

Řepka MATIF	17.10.2022	21.10.2022	Změna	Nejnižší	Nejvyšší	Měna
listopad 2022	634	627,75	-6,25	618	636	EUR / t
únor 2023	638	633,5	-4,50	623,25	642,25	EUR / t
květen 2023	641,5	636,25	-5,25	626	643,25	EUR / t
srpen 2023	634,5	632,5	-2,00	621,25	638,25	EUR / t
listopad 2023	636,25	637	+0,75	624	640	EUR / t

NYSE Liffe Market: Paris, Clearing House:LCH.Clearnet

[zobrazit graf na: www](#)

Sojový šrot Rotterdam	17.10.2022	21.10.2022	Změna	Nejnižší	Nejvyšší	Měna
listopad 2023 - leden	511	506	-5,00	506	511	USD / t
květen 2023 - říjen 2023	501	496	-5,00	490	501	USD / t
listopad 2023 - leden	511	506	-5,00	506	511	USD / t

NL Soymeal HP, FOB Rotterdam

[zobrazit graf na: www](#)

Řepkový šrot Rhine	17.10.2022	21.10.2022	Změna	Nejnižší	Nejvyšší	Měna
listopad 2022	372	369	-3,00	369	369	EUR / t
listopad 2022 - leden 2022	374	367	-7,00	355	376	EUR / t
únor 2023 - duben 2023	365	360	-5,00	350	367	EUR / t
červen 2023	362	358	-4,00	358	363	EUR / t
srpen 2023 - říjen 2023	342	344	+2,00	344	344	EUR / t

Rapemeal, LWR Rhine

[zobrazit graf na: www](#)

Pšenice krmná	17.10.2022	21.10.2022	Změna	Nejnižší	Nejvyšší	Měna
listopad 2022	278,6	267,5	-11,10	265	279	GBP / t
leden 2023	282,95	274,75	-8,20	270,75	282,95	GBP / t
březen 2023	286,25	279,25	-7,00	277,95	286,25	GBP / t
květen 2023	288,05	284,5	-3,55	277,5	290,5	GBP / t
červenec 2023	280,2	276,9	-3,30	271,25	280,2	GBP / t

London; LIFFE

[zobrazit graf na: www](#)

Pšenice potravinářská	17.10.2022	21.10.2022	Změna	Nejnižší	Nejvyšší	Měna
prosinec 2022	350	341,5	-8,50	334,5	352,25	EUR / t
březen 2023	349	342,25	-6,75	334	351	EUR / t
květen 2023	348,5	342	-6,50	333,5	349,5	EUR / t
září 2023	328,25	323,75	-4,50	317,25	328,75	EUR / t
prosinec 2023	328	324,25	-3,75	317,75	328,5	EUR / t

NYSE Liffe Market: Paris, Clearing House:LCH.Clearnet

[zobrazit graf na: www](#)

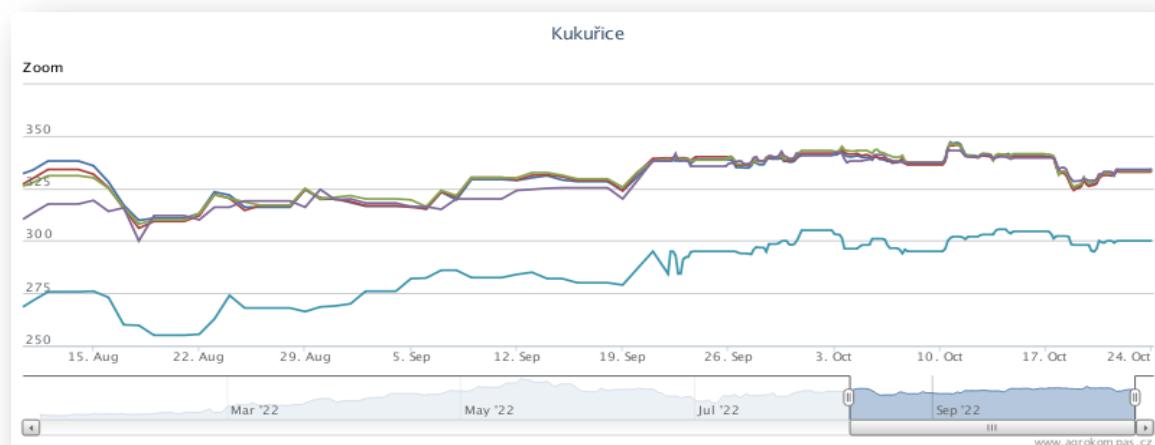
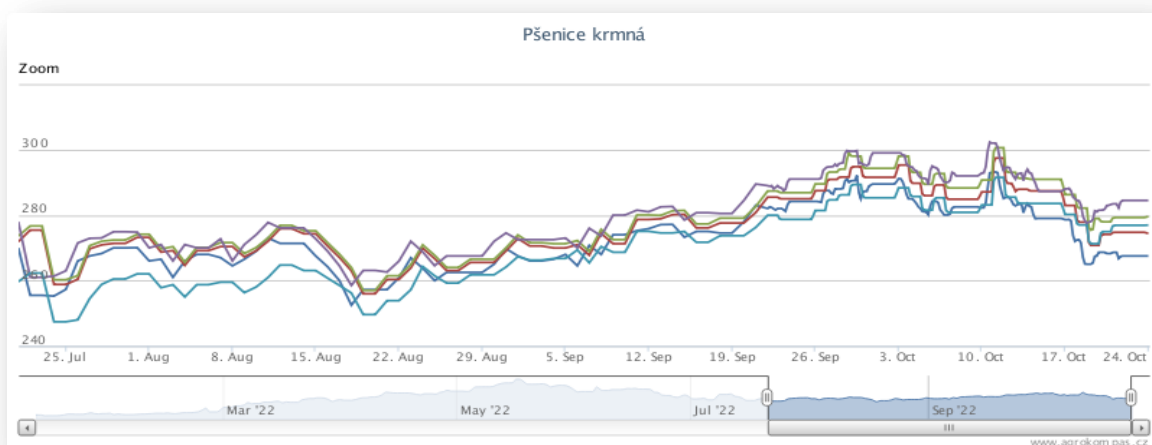
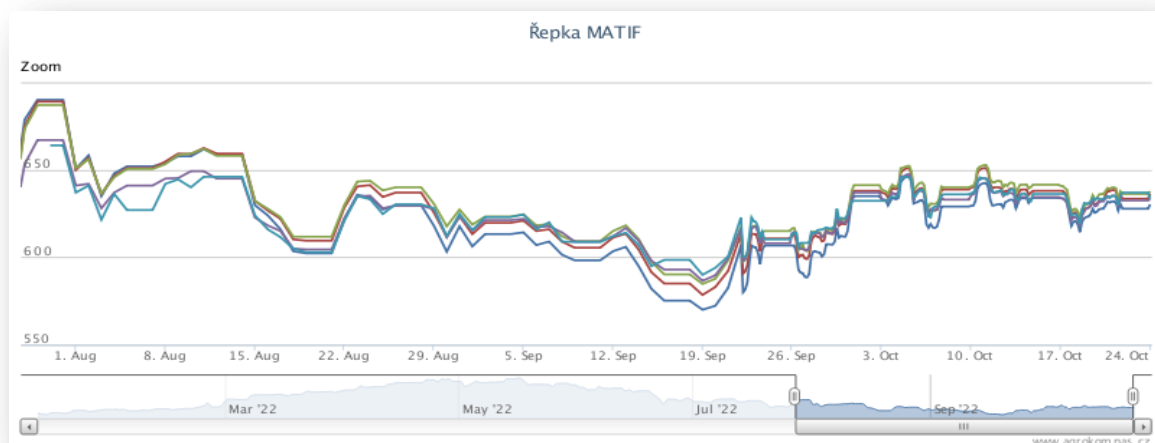
Kukuřice	17.10.2022	21.10.2022	Změna	Nejnižší	Nejvyšší	Měna
listopad 2022	340,5	334	-6,50	325	340,75	EUR / t
březen 2023	340,25	332,75	-7,50	324	340,25	EUR / t
červen 2023	341,5	333,25	-8,25	325,5	341,5	EUR / t
srpen 2023	339,5	333,75	-5,75	328,25	339,5	EUR / t
listopad 2023	304,5	300	-4,50	298	304,5	EUR / t

NYSE Liffe Market: Paris, Clearing House:LCH.Clearnet

[zobrazit graf na: www](#)

Ostatní	17.10.2022	21.10.2022	Změna	Nejnižší	Nejvyšší	Měna
Řepkový olej	1420	1390	-30,00	1360	1420	EUR / t
CZK/EUR	24,56	24,47	-0,09	24,47	24,06	EUR / t
CZK/USD	25,26	24,817	-0,44	24,82	25,27	EUR / t
CZK/GBP	28,337	28,048	-0,29	28,05	28,61	EUR / t
USD/EUR	0,972	0,986	+0,01	0,98	0,99	EUR / t
Ropa Brent	91,46	92,73	+1,27	90,64	93,6	USD/barel

## Grafy:



**Více informací o dění na trhu naleznete zde:**

[https://www.agrokompas.cz/agro\\_novinky](https://www.agrokompas.cz/agro_novinky)

## Průměrné ceny obilovin a olejnin

komodita	16.10.2022	09.10.2022	týd. změna	jednotka
Pšenice potravinářská	1 592	1 569	1,4%	zl/tuna
Pšenice krmná	1 598	1 568	1,9%	zl/tuna
Žito potravinářské	1 226	1 214	0,9%	zl/tuna
Žito krmné	1 209	1 190	1,6%	zl/tuna
Ječmen potravinářský	1 225	1 256	-2,5%	zl/tuna
Ječmen krmný	1 327	1 326	0,1%	zl/tuna
Ječmen sladovnický	1 630	1 473	10,6%	zl/tuna
Kukuřice krmná "mokra"	880	807	9,1%	zl/tuna
Kukuřice krmná	1 429	1 416	0,9%	zl/tuna
Oves potravina	1 293	1 309	-1,2%	zl/tuna
Oves krmný	1 223	1 226	-0,3%	zl/tuna
Tritikále krmivo	1 343	1 358	-1,1%	zl/tuna
komodita	16.10.2022	09.10.2022	týd. změna	jednotka
Řepka	3 002	3 245	-7,5%	zl/tuna
Řepkový raf. olej	7 641	7 745	-1,3%	zl/tuna
Řepkový olej sur.	-	-	-	zl/tuna
Řepkový šrot	1 548	1 535	0,8%	zl/tuna

## Průměrné ceny vepřové, hovězí, drůbeží

Vepřové	16.10.2022	09.10.2022	týd. změna	jednotka
jakost S	9 647	9 754	-1,1%	zl/tuna
jakost E	9 562	9 662	-1,0%	zl/tuna
jakost U	9 226	9 324	-1,1%	zl/tuna
jakost R	8 898	8 977	-0,9%	zl/tuna
jakost O	7 911	8 178	-3,3%	zl/tuna
jakost P	*	*	*	zl/tuna
<b>S-P celkem</b>	<b>9 558</b>	<b>9 664</b>	<b>-1,1%</b>	zl/tuna
Průměrné ceny netto (bez DPH) , podle klasifikace SEUROP po porážce chlazené				
Drůbeží	16.10.2022	09.10.2022	týd. změna	jednotka
kuře typ brojler	6 076	6 127	-0,8%	zl/tuna
krůta (samec)	8 648	8 665	-0,2%	zl/tuna
krůta (samice)	8 847	8 860	-0,1%	zl/tuna
Hovězí 16.10.2022	živá hmotnost	týd. změna		
mladý býk (A)	11,71 zl/kg	1,1	%	
býk (B)	11,57 zl/kg	0,6	%	
volek (C)	- zl/kg	-	%	
kráva (D)	9,38 zl/kg	0,4	%	
jalovice (E)	11,36 zl/kg	-0,1	%	
Průměrné ceny netto (bez DPH) , zaplacená dodavatelům, dle klasifikace SEUROP				

pozn. Kurz ČNB CZK/PLN k 8.7.2022 byl 5,17 PLN

Zdroj: Ministerstwo Rolnictwa i Rozwoju Wsi, Departament Rynków Rolnych

## Ceny mléčných výrobků

### Vnitřní trh EU

41. týden (končí 16.10.2022)

komodita	cena	změna za týden	změna za rok	jednotka
Máslo	<b>705</b>	-1,6%	56%	EUR/100kg
SMP	<b>360</b>	-2,4%	28%	EUR/100kg
WMP	<b>487</b>	1,7%	42%	EUR/100kg
Cheddar	<b>482</b>	0,0%	47%	EUR/100kg
Eidam	<b>531</b>	0,9%	53%	EUR/100kg
Gouda	<b>522</b>	-0,4%	52%	EUR/100kg
Ementál	<b>606</b>	-9,0%	26%	EUR/100kg
Sušená syrovátka	<b>106</b>	-1,2%	6%	EUR/100kg

zdroj: <https://ec.europa.eu/>

### Polský trh

komodita	typ	16.10.2022	9.10.2022	týd. změna	jednotka
Máslo 82 % tuku, 16 % vody	v kusech	<b>3 304</b>	<b>3 319</b>	-0,4%	EUR/100kg
	balené	<b>3 431</b>	<b>3 446</b>	-0,4%	EUR/100kg
Máslo 80 % tuku, 16 % vody, 2 % soli	v kusech	-	-	*	EUR/100kg
Máslo	celkově	<b>3 413</b>	<b>3 426</b>	-0,4%	EUR/100kg
	plné	<b>2 358</b>	<b>2 386</b>	-1,2%	EUR/100kg
Sušené mléko	odtučněné	<b>1 807</b>	<b>1 811</b>	-0,2%	EUR/100kg
	celkově	<b>1 930</b>	<b>1 972</b>	-2,2%	EUR/100kg
Kondenzované mléko	slazené	-	-	*	EUR/100kg
	neslazené	<b>746</b>	<b>757</b>	-1,5%	EUR/100kg
	celkově	<b>901</b>	<b>863</b>	4,5%	EUR/100kg
Syrovátka v prášku		<b>566</b>	<b>585</b>	-3,2%	EUR/100kg

Zdroj: Ministerstwo Rolnictwa i Rozwoju Wsi, Departament Rynków Rolnych

## na závěr:

Dobrá zpráva!

Masokombináty oznámili, že budou vyrábět uzeniny už zase z masa!

Mouka je tak drahá, že už se nevyplatí ji do uzenin přidávat.